


# ИНФОРМАЦИОННО-ПОЗНАВАТЕЛЬНАЯ ГАЗЕТА

№ 6/02/2024 ИЗДАНИЕ ДЛЯ ЗАБОТЛИВЫХ РОДИТЕЛЕЙ И ИХ ЛЮБИМЫХ ДЕТЕЙ



Тема номера: «ДАВАЙТЕ ЖИТЬ ДРУЖНО!»



**VR экскурсия ПО  
"ЛЕНРЕЗЕРВ"**



**Сегодня в нашем номере:**

- ✓ **ГОСУДАРСТВЕННЫЕ И НАРОДНЫЕ ПРАЗДНИКИ В ФЕВРАЛЕ 2024 2**
- ✓ **ЭТО ВАЖНО ЗНАТЬ! ЦЕННОСТЬ-ДОМИНАНТА ФЕВРАЛЯ 3**
- ✓ **МЕТОДИЧЕСКАЯ КОПИЛКА ИГРАЙ, ИССЛЕДУЙ, ПОЗНАВАЙ 4**
- ✓ **ЭТО ОЧЕНЬ СЕРЬЕЗНО! СОВЕТЫ ЗУБНОЙ ФЕИ 5**
- ✓ **ЭТО НАДО ЗНАТЬ! МЫ ЧТИМ СЕГОДНЯ ВСЕЙ СТРАНОЙ! ВЕЛИКИЙ ПУШКИН – ГЕНИЙ МОЙ! 6**
- ✓ **ВЫ СПРАШИВАЕТЕ-МЫ ОТВЕЧАЕМ! 7**
- ✓ **ЭТО ОЧЕНЬ ИНТЕРЕСНО! ВАЛЕНКИ, ДА ВАЛЕНКИ 8**
- ✓ **ГОД СЕМЬИ ПРИОБЩЕНИЕ ДЕТЕЙ К СЕМЕЙНЫМ ЦЕННОСТЯМ 9**
- ✓ **ЭТО НАША ИСТОРИЯ! БОГАТЫРИ ЗЕМЛИ РУССКОЙ 10**
- ✓ **МЕТОДИЧЕСКАЯ КОПИЛКА БУДЕМ ГОВОРИТЬ ПРАВИЛЬНО 11**
- ✓ **ЭТО ОЧЕНЬ ВЕСЕЛО! УДИВИТЕЛЬНЫЕ РЕВРАЩЕНИЯ КЛЯКСЫ 12**



**УВАЖАЕМЫЕ ЧИТАТЕЛИ!**

Спешим Вам напомнить, что именно в феврале мы всей страной отмечаем праздник «**День защитника Отечества**», который с 2002 года по решению Государственной думы ФС РФ 23 февраля в России является нерабочим праздничным днём, и эта дата отмечается как «День защитника Отечества» в соответствии с Федеральным законом РФ № 32-ФЗ от 13 марта 1995 года «О днях воинской славы и памятных датах России».

Согласно этому закону, «День защитника Отечества» является в Российской Федерации днём воинской славы России.

А в нашем детском саду традиционно, ежегодно проходят мероприятия, посвященные этой памятной дате, которые закладывают в детях чувство патриотизма и чувство долга перед Родиной.



**Уважаемые читатели!**

Напоминаем! Интересующие Вас вопросы присылайте на электронную почту: [Zukhra-d@yandex.ru](mailto:Zukhra-d@yandex.ru), а наши специалисты обязательно ответят на них в следующих номерах газеты в рубрике «ВЫ СПРАШИВАЕТЕ-МЫ ОТВЕЧАЕМ!». Подробнее о правилах приема и размещения ваших статей, фотографий вы можете ознакомиться на последней странице нашей газеты.

*Искренне ваша, команда информационно-познавательной газеты "СУПЕРДЕТКИ"*

# ГОСУДАРСТВЕННЫЕ И НАРОДНЫЕ ПРАЗДНИКИ В ФЕВРАЛЕ 2024

Согласно Федерального календарного плана  
воспитательной работы\*



**8 ФЕВРАЛЯ**

День российской науки

**9 ФЕВРАЛЯ**

Международный день  
стоматолога

**10 ФЕВРАЛЯ**

День памяти Пушкина

**14 ФЕВРАЛЯ**

Международный день  
дарения книг

**16 ФЕВРАЛЯ**

День валенка

**20 ФЕВРАЛЯ**

День русского богатыря

**21 ФЕВРАЛЯ**

Международный день  
родного языка

**23 ФЕВРАЛЯ**

День защитника  
Отечества



**28 ФЕВРАЛЯ**

Всемирный день  
кляксы

**6 ФЕВРАЛЯ**



По всей стране проходит **Всероссийская акция «Письмо солдату»**, целью которой является поддержка военнослужащих, выполняющих свой военный и гражданский долг, принимая участие в специальной военной операции.

К участию в акции присоединились и воспитанники нашего детского сада. В своих посланиях, дети передавали бойцам слова поддержки и благодарности за нелегкую военную службу, героизм и мужество в защите нашей Родины.

В письмах они тепло поздравляли наших дорогих солдат с приближающимся праздником 23 февраля и желали скорейшего возвращения с Победой домой.


Уважаемые взрослые и конечно же ребята! Если и Вы хотите присоединиться к нам, то ждем ваши письма и обещаем, что каждое найдет своего адресата!

Оригинал письма можно передать воспитателям группы, которую посещает ваш ребенок, а скан-копию - отправляете на электронную почту [Zukhrad@yandex.ru](mailto:Zukhrad@yandex.ru),

Бланк письма можно скачать здесь <https://k-artina.ru/backgrounds/fondlya-pisma-soldatu>



**ОТПРАВЬ ПИСЬМО СОЛДАТУ!**



Искренне ваша, команда информационно-познавательной газеты "СУПЕРДЕТКИ"



## ЭТО ВАЖНО ЗНАТЬ!

### ЦЕННОСТЬ-ДОМИНАНТА ФЕВРАЛЯ СОГЛАСНО ФЕДЕРАЛЬНОЙ РАБОЧЕЙ ПРОГРАММЫ ВОСПИТАНИЯ



В феврале согласно практическому руководству по реализации Программы воспитания, с которым более подробно можно ознакомиться на сайте [ИНСТИТУТВОСПИТНИЯ.РФ](http://ИНСТИТУТВОСПИТНИЯ.РФ)

#### ЦЕННОСТЬ-ДОМИНАНТА — «ДРУЖБА»

##### «Облако» ценностей:

Отечество, защита, забота, безопасность, дружелюбие, коллективизм, взаимопомощь, верность, сплоченность



В феврале воспитательная работа направлена на формирование у дошкольников отношения к общечеловеческой ценности «Дружба».

Ценность дружбы раскрывается в сказках:

✓ Д.Н. Мамин-Сибиряка [«Про Воробья Воробейча, Ерша Ершовича и весёлого трубочиста Яшу»](#),

- ✓ М. Пляцковского [«Урок дружбы»](#),
- ✓ Н. Абрамцевой [«Ночная сказка»](#),

#### РЕКОМЕНДУЕМ ПОСМОТРЕТЬ МУЛЬТФИЛЬМЫ

«Где начинается радуга» - необыкновенная история о девочке, спустившейся с радуги, которая дарит людям радость и исполняла их желания, но теряла силы от неблагодарности людей. Однако дружба и поддержка возвращают ей силы.



«Бабочки» - это история о трех гусеницах, у которых «была дружба», о том, как они вместе стали прекрасными бабочками и переживали разные приключения и неприятности, но не предавали друг друга



Просканируй меня



Просканируй меня

«Дружба» - мультфильм о дружбе, о зимних соревнованиях, о том, как важно быть честным, не зазнаваться и не сдаваться

#### Дорогие родители!

Предлагаем вам вопросы, которые можно обсудить с ребёнком по теме месяца:

- ✓ труд для себя и труд для другого (почему важно уметь трудиться не только для себя, но и для других — для мамы/папы, для ребят в садике);
- ✓ мой ежедневный труд для других (что я делаю в саду и дома, чтобы другим было хорошо, приятно);
- ✓ совместный труд (что я умею и люблю делать дома вместе с близкими по дому? Чему мне надо научиться?).

**Составьте вместе с ребенком список этих важных ежедневных дел, которые нужно выполнять вместе с близкими, для других близких, и следуйте ему вместе!**

#### ПРИБЛИЖЕНИЕ ДЕТЕЙ К СЕМЕЙНЫМ ТРАДИЦИЯМ

##### ИДЕЯ ФЕВРАЛЯ

#### «Знакомим детей с традициями дружбы у разных народов планеты»



Традиции дружбы уходят своими корнями в далекое прошлое, оставляя отпечаток на современности. У каждого народа сложились свои дружеские традиции и даже ритуалы, которые непременно соблюдаются испокон веков, ведь дружба — это очень серьезные отношения, которые связывают людей (неслучайно говорят «узы дружбы», «узы товарищества»).

Так, в **Киевской Руси** «друзьями» называли воинов отрядов дружины. У них все, кроме доспехов и оружия, было общее: еда, питье, посуда. После того как на Руси было принято христианство, дружинники (друзья) стали обмениваться нательными крестиками.

**На Кавказе** дружба заключалась после того, как потенциальные друзья пройдут три стадии:

- 1) священная клятва верности,
- 2) распитие молока из одной чаши, в которую заранее клали золотое кольцо,
- 3) общее дело (подвиг) — через несколько лет проверенной дружбы.

От второго ритуала пошла поговорка «Дружба не ржавеет» (золото — металл, который не ржавеет).

**У индейцев** наваха была популярна дружба не только между мужчинами, но и между мужчинами и женщинами. Для того чтобы закрепить дружеские узы, индейцы три раза торжественно произносили священную клятву. После того как ритуал совершался, мужчина и женщина считались друзьями, поэтому брак между ними был категорически запрещен.

**В Австралии** традиции дружбы были достаточно простыми. Другом мог стать любой человек, который трижды купил у незнакомца какой-нибудь товар.



## МЕТОДИЧЕКАЯ КОПИЛКА

«ИГРАЙ, ИССЛЕДУЙ, ПОЗНАВАЙ»

(Опыты и эксперименты дома)



В каждом ребенке заложено стремление познавать окружающий мир. Дети каждый день стараются узнать что-то новое, и у них всегда много вопросов. Им можно объяснять некоторые явления, а можно наглядно показать, как работает та или иная вещь, тот или иной феномен. Отличный инструмент для этого – опыты и эксперименты.

Опыты помогают развивать речь, мышление, логику, творчество ребенка, наглядно показывая связи между живым и неживым в природе.

**Детское экспериментирование** — средство интеллектуального развития дошкольников. Ребенок – дошкольник сам по себе уже является исследователем, проявляя живой интерес к различного рода исследовательской деятельности, в частности – к экспериментированию.

Экспериментирование пронизывает все сферы детской деятельности: приём пищи, игру, образовательные области, прогулку, сон. Опыты помогают развивать мышление, логику, творчество ребёнка, позволяют показать связи между живым и неживым в природе.

В процессе экспериментирования дошкольник получает возможность удовлетворить присущую ему любознательность, найти ответ на множество интересующих вопросов: *Почему? Зачем? Как? Что будет если?* почувствовать себя учёным, исследователем, первооткрывателем.

Большой интерес возникает у детей к познанию окружающего, когда они сами могут обнаружить и понять новые свойства предметов, их сходство и различия, значения предметов для повседневной жизни. Необходимо предоставлять детям возможности приобретать знания самостоятельно.



**НСЛОЖНЫЕ ОПЫТЫ И ЭКСПЕРИМЕНТЫ В ДОМАШНИХ УСЛОВИЯХ** <https://vk.com/funnylaboratory>

**ЭКСПЕРИМЕНТ**

### ОБЛАКО В БАНКЕ

**ТЕБЕ ПОНАДОБИТСЯ:**

- трёхлитровая банка,
- вода,
- лёд.

Налей в банку горячей воды, а на крышку положи кубики льда. Дождись, когда воздух в банке, поднимаясь вверх, начнёт охлаждаться.

Капли воды испаряются и поднимаются к крышке. Там им становится холодно, они начинают жаться друг к другу, увеличиваться – и превращаются в облака.

РЕКОМЕНДУЕМ  
ПОСМОТРЕТЬ







## ЭТО ОЧЕНЬ СЕРЬЕЗНО!

### СОВЕТЫ ЗУБНОЙ ФЕИ

#### КАК НАУЧИТЬ И ПРИУЧИТЬ РЕБЕНКА ЧИСТИТЬ ЗУБЫ?

##### Правила для родителей:

**Чистка зубов - это игра!** Самый простой способ приучить ребенка чистить зубы - сделать этот процесс увлекательным. Ребенок не должен воспринимать чистку зубов как тяжелую и неприятную обязанность. Используйте увлечения ребенка: если он любит играть в секретных агентов, объясните, что зубы у него не должны плохо пахнуть, чтобы не рассекретить его.

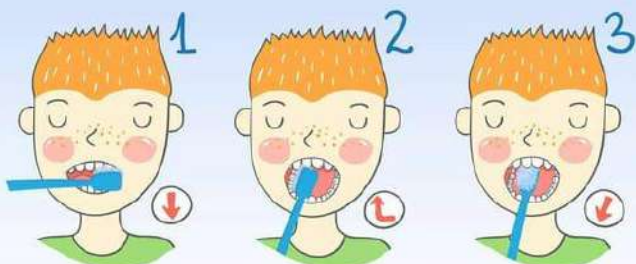
**Вооружаемся против кариеса!** Вместе с ребенком купите красивую детскую зубную щетку в соответствии с его возрастом. Затем приобретите детскую зубную пасту, которая имеет приятный вкус мороженого, жевательной резинки, колы, фруктов или ягод.

**Мама (папа) просит о помощи!** Позвольте ребенку чистить зубы самостоятельно, даже если у него пока плохо получается. А чтобы он привыкал это делать правильно, предложите ему почистить ваши зубы или зубы любимой куклы. Также можно подключить к этому занятию старших братьев и сестер. И обязательно сами правильно почистите зубы ребенку!

**Покажите фокус-покус!** Сводите ребенка в стоматологическую клинику, где работает врач-гигиенист. У него есть специальное средство, которым покрывают зубы, а потом просят ребенка почистить зубы. После этого показывают ему в зеркале или на мониторе цветные пятна, которые остались нечищеными. Очень наглядно, абсолютно безвредно: краситель разработан именно для того, чтобы обучать детей гигиене полости рта.



#### КАК ПРАВИЛЬНО ЧИСТИТЬ ЗУБЫ



1  
ГОЛОВКУ ЗУБНОЙ ЩЁТКИ  
РАСПОЛАГАЕМ ПОД УГЛОМ  
45° К ЗУБУ И ПРОИЗВОДИМ  
ВЫМЕТАЮЩИЕ ДВИЖЕНИЯ  
ОТ ДЕСНЫ

2  
РАСПОЛАГАЕМ ЩЁТКУ  
ПОД УГЛОМ К ЗУБУ  
И ДЕЛАЕМ КОРОТКИЕ  
ВЫМЕТАЮЩИЕ  
ДВИЖЕНИЯ.

3  
ЩЁТКУ РАСПОЛАГАЕМ  
ВЕРТИКАЛЬНО.  
ДВИЖЕНИЯ - ОТ ДЕСНЫ  
К РЕЖУЩЕМУ КРАЮ  
ЗУБА



4  
ЗУБНУЮ ЩЁТКУ  
РАСПОЛАГАЕМ  
ГОРИЗОНТАЛЬНО  
И ПРОИЗВОДИМ ДВИЖЕНИЯ  
ВПЕРЕД-НАЗАД

5  
ЗАКАНЧИВАЕМ ЧИСТКУ  
КРУГОВЫМИ ДВИЖЕНИЯМИ  
ЩЁТКИ С ЗАХВАТОМ ЗУБОВ  
И ДЁСЕН ПРИ СОМКНУТЫХ  
ЧЕЛЮСТЯХ

6  
АККУРАТНО  
ОЧИЩАЕМ ЯЗЫК И  
ОПОЛАСКИВАЕМ  
РОТ ВОДОЙ

#### Уважаемые взрослые и дорогие ребята! Давайте немного поиграем!

Рассмотрите внимательно продукты на картинках, назовите полезные и те, которые приносят вред нашим зубам



# ЭТО НАДО ЗНАТЬ!

**МЫ ЧТИМ СЕГОДНЯ ВСЕЙ СТРАНОЙ!  
ВЕЛИКИЙ ПУШКИН – ГЕНИЙ МОЙ!**



## РАССКАЖИТЕ ДЕТЯМ ОБ АЛЕКСАНДРЕ СЕРГЕЕВИЧЕ ПУШКИНЕ



А.С. Пушкин — автор всем известных и любимых сказок. Не одно поколение детей выросло на сказках Пушкина. Его творчество, ставшее неотъемлемой частью нашей культуры, сопровождает нас на протяжении всей жизни.

Сказки Пушкина написаны в живой и легко воспринимаемой стихотворной форме, созвучной народным напевам и сказаниям. Фольклор вдохновил поэта и обогатил его творчество красочными образами и сюжетами. «Что за прелесть эти сказки! Каждая есть поэма, – писал Пушкин под впечатлением от рассказов своей няни Арины Родионовны, донесшей до него великолепие и мудрость народного творчества. – Что за роскошь, что за смысл, какой толк в каждой поговорке нашей! Что за золото!»

Сказочный мир Пушкина наполнен героями, такими как царь Салтан, царевна Лебедь, кот ученый, богатыри, Балда, также здесь присутствуют исконно славянские мифологические персонажи — Кощей и Баба Яга с Избушкой на курьих ножках.

Посмотрите этот замечательный мультфильм, в котором говорится о Великом поэте простыми, понятными любому ребёнку словами

**Кто такой ПУШКИН?**



**«Сказка о рыбаке и рыбке»**

1. Где жил старик со старухой?

В избушке    В землянке    В тереме

2. Что поймал старик, когда забросил невод второй раз?

Траву морскую    Тину    Рыбку

3. Найди и обведи силуэт золотой рыбки

4. Обведи то, что было разбитым у старика со старухой?

Тарелка    Зеркало    Корыто

5. Кого звал старик из моря? Обведи картинку

Краба морского    Черепаху Тортиллу    Золотую рыбку

6. Как менялось море в сказке? Соедини картинку лентой в правильной последовательности

7. Что хотела старуха от золотой рыбки? Пронумеруй картинки по порядку.

**14 ФЕВРАЛЯ**

## МЕЖДУНАРОДНЫЙ ДЕНЬ КНИГОДАРЕНИЯ.

Праздник возник в 2012 году благодаря инициативе американки Эмми Бродмур. По ее задумке, книги стоило дарить детям и тем, чьи возможности доступа к книгам и чтению ограничены. Праздник стали отмечать во многих странах мира.

В этот день, принято дарить книги друзьям и близким, передавать их в библиотеки, школы и благотворительные организации.



Искренне ваша, команда информационно-познавательной газеты "СУПЕРДЕТКИ"



## ВЫ СПРАШИВАЕТЕ – МЫ ОТВЕЧАЕМ!

### ОТВЕТЫ НА ПОСТУПИВШИЕ ВОПРОСЫ В АДРЕС ГАЗЕТЫ «СУПЕРДЕТКИ»



#### ВОПРОС от родителей воспитанника старшей группы «Как сделать так, чтобы ребенок не дрался с другими детьми»



**ОТВЕТ:** Здравствуйте! Почему ребенок дерется? Причин может быть несколько.



Самые банальные — **ребенок не привык к взаимодействию с другими детьми** и не умеет конструктивно общаться и договариваться. Такая ситуация не редкость, если у ребенка в семье нет братьев и сестер, и все внимание, игрушки и лакомства достаются ему одному. В детском саду внимание воспитателя «распылено» на всех детей, а с самыми красивыми игрушками хотят играть все дети. Это может приводить к ситуациям конкуренции, в которых низкий навык общения ребенок может компенсировать агрессией.

**Если ребенок дома находится в центре всеобщего внимания** и привык к похвале — то в детском саду могут встречаться ситуации критики, оскорблений и поддразнивая. Непривыкший к такому обращению ребенок может стараться «убрать» неприятную для себя ситуацию, вымещая гнев на обидчике или даже на постороннем ребенке.

Может быть и такой вариант, что ребенок не может еще разделять свои переживания и общественно приемлемые способы их выражения. Может он просто **хочет привлечь к себе внимание** и пробует для этого разные варианты, в том числе и набрасываясь с кулаками на других детей.

Довольно часто физическая агрессия — это выученный способ поведения. Если вы физически наказываете ребенка дома, или в вашей семье случаются ссоры с применением насилия, то нет ничего удивительного в том, что ребенок будет копировать то поведение, которое он наблюдал со стороны самых значимых для него взрослых — вас. Также подчас бывают ситуации, когда родители сами поощряют агрессивное поведение мальчиков, неверно считая это проявлением мужества и умением постоять за себя.

*С уважением, педагог – психолог ГБДОУ детского сада № 64 - Максимова С. А.*

#### ВОПРОС от родителей воспитанницы старшей группы:

#### Здравствуйте! У моего ребенка «сильно положительная» реакция Манту, что делать?



**ОТВЕТ:** Доброго времени суток! **Туберкулинодиагностика** – это диагностический тест для определения специфической реакции организма к микробактериям туберкулеза (МБТ).

Нет ничего страшного в положительной реакции Манту. Если у ребенка идет гиперреакция, то мы даем направление к врачу-фтизиатру (Детская поликлиника № 74 СПбГБУЗ ГП № 106). Там выясняется причина гиперреакции.

**Хочу обратить особое внимание родителей:** если у ребенка при проведении туберкулинодиагностики выявляется гиперчувствительность и медицинская сестра детского сада направляет вас к специалисту, обязательно проконсультируйтесь у него в установленные сроки, поскольку без заключения врача-фтизиатра категорически запрещено проводить профилактические прививки. Кроме того, без этого заключения не выдаются справки из детского сада, а также мы имеем право отказать в приеме ребенка в сад.

**ВНИМАНИЕ!!!** В справке от врача-фтизиатра должен быть прописан диагноз и стоять следующая запись: профилактические прививки разрешены по возрасту и ребенок может посещать ДДУ.



*С уважением, старшая медицинская сестра ГБДОУ детского сада № 64 - Боярчук Е.В.*

# ЭТО ОЧЕНЬ ИНТЕРЕСНО!

## ВАЛЕНКИ, ДА ВАЛЕНКИ



### РЕКОМЕНДУЕМ ПОСМОТРЕТЬ

С добрым утром, малыши! –  
Почемучка! –  
Валенки да валенки



### «ВАЛЕНКИ МОИ»

Теплые удобные валенки мои.  
Сделаны из шерсти,  
мех у них внутри.  
Я надену валенки,  
в лес пойду гулять.  
Буду я с ребятами в них в  
снежки играть.  
Крики раздаются и  
счастливый смех.  
Радость и веселье  
охватили всех.  
Вся в снегу одежда и  
валенки мои.  
Хороши морозные,  
солнечные дни!

Малышев В.

Дорогие читатели!


**16 ФЕВРАЛЯ** —

### ДЕНЬ РУССКИХ ВАЛЕНОК,

день самого теплого символа нашей необъятной родины.

Вот уж непонятно, кто придумал отмечать этот праздник практически в конце зимы. Но праздник есть праздник. «Валенки — род башмаков или сапог, сваленных из шерсти» — такое определение даёт валенкам словарь В. Даля.

В год национальных культур и традиций особое внимание уделяется народным праздникам. Нашу страну невозможно представить без её мастеров, которые через свои промыслы раскрывают душу русского народа



**Уважаемые мамы и папы! Бабушки и дедушки!**  
**Прочтите Вашему ребенку эту замечательную сказку!**

### «ТЕПЛЫЕ ВАЛЕНКИ»

Стояли на русской печи теплые валенки. Всю ночь молчали, а перед тем, как хозяину идти на работу, вдруг начали выяснять, кто из них кто:

— Я правый! — сказал первый валенок. — Меня первым хозяин надевает.

— Нет, я правый! А ты — левый! — сказал другой валенок. — Это меня хозяин, когда уходит на работу, всегда первым надевает.

Каждому из них почему-то хотелось быть правым и никто не хотел быть левым. Они считали: правая нога главнее, потому что хозяин всегда с правой ноги начинает обуваться. И продолжали доказывать друг другу:

— Я правый! — сказал первый валенок.

— Нет, я правый! — сказал второй.

— Нет, я! — сказал первый.

— Нет, я! — сказал второй.

И тут первый в гневе толкнул второго, и тот упал с печки прямо под ноги хозяину. Хозяин удивился, поднял валенок, сунул в него правую ногу, а левую в тот, что с печки снял.

О, как возгордился второй валенок, что он сегодня первый, а, значит, главный.

Шагает хозяин на работу и слышит, как поскрипывает снег под валенками, но не слышит, как в это время первый валенок говорит второму:

— Знаешь, брат, прости меня! Но всё же давай договоримся по-честному: сегодня ты — правый, а завтра я буду — правый!

— По-честному, так по-честному! — сказал второй. — Тогда завтра утром я тебя с печки столкну.

С тем и договорились.

(Владимир Новиков)





## ГОД СЕМЬИ

### ПРИБЛИЖЕНИЕ ДЕТЕЙ К СЕМЕЙНЫМ ЦЕННОСТЯМ

#### ПРИБЛИЖЕНИЕ ДЕТЕЙ К ЦЕННОСТИ “СЕМЬЯ” НАПРАВЛЕНО НА:

- ✓ популяризацию базисных семейных ценностей,
- ✓ демонстрацию воспитательного потенциала семьи в развитии и самореализации детей,
- ✓ погружение ребенка в многогранный мир социальных отношений,
- ✓ приобщение к познанию истории своего рода,
- ✓ усвоение взаимоотношений и обязанностей внутри семейного и родственного круга,
- ✓ воспитание уважительного отношения к родителям/ родственникам,
- ✓ развитие чувства принадлежности к семье



**2024**  
ГОД СЕМЬИ



ОБРАЗОВАТЕЛЬНАЯ ОБЛАСТЬ  
“СОЦИАЛЬНО-КОММУНИКАТИВНОЕ РАЗВИТИЕ”  
ПОДРАЗДЕЛ “СОЦИАЛЬНЫЕ ОТНОШЕНИЯ”



#### СОДЕРЖАНИЕ ОБРАЗОВАТЕЛЬНОЙ ДЕЯТЕЛЬНОСТИ

ГРУППЫ РАННЕГО ВОЗРАСТА (2 - 3 ГОДА)	ЭЛЕМЕНТАРНЫЕ ПРЕДСТАВЛЕНИЯ О РОДИТЕЛЯХ И БЛИЗКИХ ЧЛЕНАХ СЕМЬИ
ГРУППЫ МЛАДШЕГО ВОЗРАСТА (3-4 ГОДА)	ПРЕДСТАВЛЕНИЯ О: ЛЮБИМЫХ ЗАНЯТИЯХ ЧЛЕНОВ СЕМЬИ, ЗАБОТЛИВОМ ОТНОШЕНИИ К ЧЛЕНАМ СЕМЬИ
ГРУППЫ СРЕДНЕГО ВОЗРАСТА (4-5 ЛЕТ)	ПРЕДСТАВЛЕНИЯ О: СТРУКТУРЕ И СОСТАВЕ СЕМЬИ (О БЛИЖАЙШИХ РОДСТВЕННИКАХ, С КОТОРЫМИ ПРОЖИВАЕТ РЕБЕНОК), СЕМЕЙНЫХ РОЛЯХ, ВЗАИМООТНОШЕНИЯХ В СЕМЬЕ, ВАЖНЫХ СЕМЕЙНЫХ СОБЫТИЯХ, ДАТАХ
ГРУППЫ СТАРШЕГО ВОЗРАСТА (5-6 ЛЕТ)	ПРЕДСТАВЛЕНИЯ О: РОДСТВЕННЫХ СВЯЗЯХ ВНУТРИ СЕМЬИ (О БЛИЖАЙШИХ РОДСТВЕННИКАХ ПО ЛИНИИ МАТЕРИ, ОТЦА), СПОСОБАХ ПОДДЕРЖКИ РОДСТВЕННЫХ СВЯЗЕЙ (ПЕРЕПИСКА, ОБЩЕНИЕ, СОВМЕСТНЫЙ ОТДЫХ И Т.Д.), ПРОФЕССИЯХ ЧЛЕНОВ СЕМЬИ, ФОРМАХ ПОВЕДЕНИЯ В СЕМЬЕ, СЕМЕЙНЫХ ОБЯЗАННОСТЯХ, ПРАВИЛАХ ОКАЗАНИЯ ПОМОЩИ В СЕМЬЕ
ГРУППЫ ПОДГОТОВИТЕЛЬНОГО К ШКОЛЕ ВОЗРАСТА (6-7 ЛЕТ)	ПРЕДСТАВЛЕНИЯ ОБ/О: ИСТОРИИ СЕМЬИ, НЕОБХОДИМОСТИ УКРЕПЛЕНИЯ СВЯЗЕЙ МЕЖДУ ПОКОЛЕНИЯМИ, РОДСТВЕННЫХ СВЯЗЯХ ВНУТРИ СЕМЬИ (О ДАЛЬНИХ РОДСТВЕННИКАХ), СЕМЕЙНЫХ ТРАДИЦИЯХ, СЕМЕЙНОМ ДОСУГЕ, СЕМЕЙНОМ БЮДЖЕТЕ

# ЭТО НАША ИСТОРИЯ!

## БОГАТЫРИ ЗЕМЛИ РУССКОЙ



### 20 ФЕВРАЛЯ – ДЕНЬ РУССКИХ БОГАТЫРЕЙ

**Богатыри** — могучие и храбрые воины, обладающие необыкновенной силой, отвагой, умом и смекалкой. Богатыри защищали нашу землю от врагов, об их подвигах слагали былины и сказания.

Первые былины появились в 10 веке, при правлении князя Владимира Красное Солнышко. Он заботился о безопасности своего народа: по его приказу на границах государства были построены большие деревянные крепости, а для их охраны были приглашены смелые и сильные войны.

Самые известные былинные богатыри — **Илья Муромец, Добрыня Никитич и Алеша Попович**. Они олицетворяют русский дух и характер. В народных сказках часто рассказывается, как они вместе защищали русскую землю от врагов. В реальности же люди, ставшие прообразами этих богатырей, никогда не встречались, потому что жили в разное время.

Самый известный русский богатырь — **Илья Муромец**. Родился Илья в селе Карачарово, недалеко от города Муром. С рождения он болел неизлечимой болезнью — у него не двигались ноги. Однажды к нему в дом пришли странники и попросили воды. Илья подумал, что они смеются над ним, бедным калекой, но странники наставали, и он смог встать и подать им напиток. Было тогда Илье тридцать три года. Богатырь не только исцелился, но и обрел могучую силу, которую он потом никогда не использовал на неправо дело.

После чудесного исцеления, Илья попрощался с родителями и пошел служить князю Владимиру Красное Солнышко. Илья Муромец не жалел себя в боях с недругами русской земли и совершил много подвигов. После верной службы богатырь стал монахом в Киево-Печерской лавре.

Русский богатырь и былинный герой **Добрыня Никитич** родился в Рязани, в купеческой семье. Он самый близкий к князю Владимиру и его семье богатырь, самый образованный, обычно он любит поспать и порассуждать о жизни нелегкой, много знает и умеет. Он был не только сильным и смелым, но и добрым. Даже имя у этого богатыря соответствующее — «Добрыня» от слова «добро». В сказаниях и былинах смертельный враг Добрыни — Змей Горыныч.

**Алеша Попович** — самый молодой из трех богатырей. Он был поповским сыном из Ростова. Былины наделяют его такими качествами, как находчивость и хитрость, смелость его граничила с дерзостью. Алеша хвастлив и лукав, а шутки его не только веселы, но и коварны. В Алеше воплотились истинно народные качества — азарт, смекалка и юмор.

### «СОБЕРИ БОГАТЫРЯ В БОЙ!»



### «БОГАТЫРИ»

картина русского художника-живописца Виктора Михайловича Васнецова. Художник работал над картиной около двадцати лет, с 1881 по 1898 год.




23 апреля 1898 года картина была завершена и вскоре куплена коллекционером

П. М. Третьяковым для своей галереи.

### РЕКОМЕНДУЕМ ПОСМОТРЕТЬ

«Алеша Попович и Тугарин Змей»



«Добрыня Никитич и Змей Горыныч»



«Илья Муромец и Соловей-Разбойник»





# МЕТОДИЧЕСКАЯ КОПИЛКА

## БУДЕМ ГОВОРИТЬ ПРАВИЛЬНО



### РОДИТЕЛЯМ НА ЗАМЕТКУ!

Неправильное произношение приносит ребёнку немало трудностей, даже в раннем возрасте, а в школе эти трудности доставляют ему ещё больше неприятностей. Помимо комплексов общения, стеснения отвечать у доски, недостатков устной речи часто влияют на письменную речь, что ведёт к снижению успеваемости.

Конечно, речевые дефекты – предмет сферы деятельности врачей-логопедов. Но всё же чистое и ясное произношение, лексически богатая, грамматически правильная и логически связанная речь – прежде всего заслуга семейного воспитания!



### НЕСКОЛЬКО СОВЕТОВ ДЛЯ ФОРМИРОВАНИЯ ПРАВИЛЬНОЙ РЕЧИ У ДЕТЕЙ:

- ✓ Всегда говорите правильно, не «сюсюкайте» с ребёнком. Ребёнок всегда должен слышать правильную речь для подражания.
- ✓ Внимательно слушайте ребёнка, разговаривайте с ним, не перебивая и не подгоняя.
- ✓ Для формирования лексических и грамматических навыков необходимо внимательно выслушивать ответы ребенка, помогая высказывать мысли, находить более точные слова.
- ✓ Для обучения монологической речи учите ребенка рассказывать или пересказывать небольшие сказки, рассказы, составлять рассказы по картинкам, из личного опыта.
- ✓ Чтобы ребенок рассказывал стихотворения выразительно, с интонацией, родители должны на собственном примере показать, как это делать. То есть прочитать стихотворение медленно, с паузами, с интонацией.
- ✓ Для улучшения звукопроизношения учите с ребенком скороговорки и чистоговорки.
- ✓ Развитию грамотной речи способствуют словесные игры. Именно в игре ребёнок свободно владеет речью, говорит то, что думает, а не то, что надо. В игре нет схем и правильных образов, ничто не сковывает ребёнка. Не поучать и обучать, а играть с ним, фантазировать, сочинять, придумывать - вот что необходимо ребёнку!

### В ИГРЫ ИГРАЕМ – РЕЧЬ РАЗВИВАЕМ

#### «Один - много»

Солдат – солдаты – много солдат, ветеран – ветераны – много ветеранов, враг-..., танкист -..., герой - ..., награда –...

#### «Скажи наоборот»

Военный – мирный, водный – сухопутный, молодой –..., сильный –..., умный - ..., добрый - ..., смелый- ..., враг- ...,

#### «Здесь, а там»

Здесь солдат, а там солдаты  
Здесь воин, а там ...  
Здесь ветеран, а там ...  
Здесь герой, а там ...

#### «Сосчитай до пяти»

Один храбрый солдат, два храбрых солдата, ..., пять храбрых солдат. Одна золотая медаль - ..... Один красивый обелиск –.....



#### «Что лишнее?»

1. Войн, воинский, воев, война.
2. Рана, раненый, охрана, ранение.
3. Генерал, майор, автомат, полковник.
4. Снайпер, сапёр, танкист, артист.

#### «Вставь пропущенный предлог»

Военные лётчики защищали нашу Родину ... небе.  
Моряки воевали ... врагом ... море.  
Танкисты сражались ...танке.  
Пограничники охраняли нашу Родину ... границе.  
Артиллеристы стреляли из пушек ... фашистским танкам.

# ЭТО ОЧЕНЬ ВЕСЕЛО!

## УДИВИТЕЛЬНЫЕ ПРЕВРАЩЕНИЯ КЛЯКСЫ



### 28 ФЕВРАЛЯ - ВСЕМИРНЫЙ ДЕНЬ КЛЯКСЫ

Рисунки, выполненные в технике кляксография – это уникальный способ заинтересовать детей рисованием, вызвать у них желание научиться данному виду изобразительного искусства и самим вспомнить детское время. Способ абсолютно не сложный, но очень увлекательный, развивающий не только навыки и способности к рисованию, но и фантазию, смекалку, усидчивость.

**Кляксография** – это, пожалуй, один из самых необычных способов в рисовании. Более того, его принято считать нетрадиционной техникой, как, впрочем, и многие другие, где используется необычный для этой цели материал.



### СКАЗКА «ХИТРАЯ КЛЯКСА» / АВТОР: ИРИС РЕВЮ

Жила-была Клякса. Вы спросите, где она родилась? Кто-то говорил, что в чернильнице, кто-то - в красках. Долгое время она никак не проявляла себя, и об её существовании никто не знал.

Но вот однажды Коля Кляксин решил нарисовать домик. Он нашёл подходящую кисточку, намочил её в воде, а потом окунул в краску. Краски было с избытком. Во что это вылилось? В кляксу. А дело было так. С кисточки стекла капля и плюхнулась на альбомный лист.

- Не ждали? – спросила клякса у Коли.

- Нет, - искренне ответил мальчик. Было видно, что он расстроился. Что делать? Оставалось только взять новый лист и начать рисовать снова. Но клякса сказала:

- Не торопись. Взять новый лист ты всегда успеешь. Давай превратим меня во что-то полезное.

- Во что можно тебя превратить? – удивился Коля Кляксин.

- А ты подумай. Если человек захочет, то он может многое осуществить.

Коля почесал в затылке. Он решил превратить кляксу в маленькое озеро. А на берегу озера будет стоять давно задуманный мальчиком домик.

Коля взял голубую краску и превратил бесформенную кляксу в маленькое прекрасное озерцо, рядом с которым летали бабочки, стрекозы. Недалеко цвели цветочки.

Следом Коля нарисовал домик. Аккуратным, красивым он получился. На крыльце дома стояла девочка и любовалась водной гладью озера.

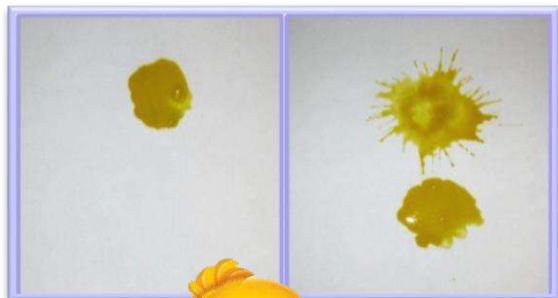
Хороший получился рисунок. Давно Коле хотелось нарисовать нечто подобное. Именно такой Коля представлял и планету Земля – доброй, радостной, со множеством светлых домиков.

...В дальнейшем Коля стал пользоваться кисточкой аккуратно. И клякс у него не было. Но иногда Коле Кляксину, а ведь на то он и Кляксин, хотелось пошалить. И тогда он начинал свой рисунок с кляксы. А потом совершал разные превращения. Кляксы становились тучкой, облаком, медвежонком...

Так интересно совершать превращения!

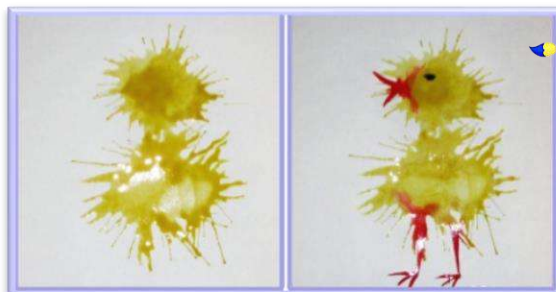


### УВАЖАЕМЫЕ РОДИТЕЛИ! ПОПРОБУЙТЕ ВМЕСТЕ С РЕБЕНКОМ ПРЕВРАТИТЬ КЛЯКСУ В ЦЫПЛЕНКА



#### Материалы для работы:

- альбомный лист;
- гуашь или акварель;
- крупная кисть или можно использовать пипетку;
- трубочка для напитков;
- вода в баночке;
- ватные палочки





## КОНТАКТНАЯ ИНФОРМАЦИЯ

**Создатели газеты:** рабочая группа ГБДОУ детский сад № 64

**Главные редакторы:** Адильханова Зухра Чингисхановна (старший воспитатель), Балакирева Полина Валерьевна (воспитатель)

**Издательский дом:** ГБДОУ детский сад № 64 Красносельского района СПб

**Местонахождение:** 198330, Санкт-Петербург, Ленинский проспект, дом 93, корпус 3, литер А

**Официальный сайт:** <http://dc64krs.my1.ru/>

**E-mail:** [detsad64kr@obr.gov.spb.ru](mailto:detsad64kr@obr.gov.spb.ru)

**Телефон:** (812) 246-79-76



С нетерпением ждем ваших писем на e-mail: [Zukhra-d@yandex.ru](mailto:Zukhra-d@yandex.ru) (Текст в электронном виде на русском языке в формате .doc, .docx объемом не более 400 слов. Шрифт – Times New Roman, размер шрифта –14, выравнивание текста – по ширине, междустрочный интервал – одинарный.

В теме письма необходимо указать: «СУПЕРДЕТКИ», ФИО родителя/законного представителя и ФИ ребенка, название работы (статьи, игры, фото и т.д.) Фотографии должны быть: оригинальными, авторскими, качественными (то есть надлежащего размера - не менее 4Мпикс, без брака при съемке и дефектов сжатия файла), соответствовать заявленной теме. Прикрепляются к письму отдельными файлами)



## НАШ ЛЮБИМЫЙ ДЕТСКИЙ САД

