

ИНФОРМАЦИОННО-ПОЗНАВАТЕЛЬНАЯ ГАЗЕТА

№ 7/03/2024 ИЗДАНИЕ ДЛЯ ЗАБОТЛИВЫХ РОДИТЕЛЕЙ И ИХ ЛЮБИМЫХ ДЕТЕЙ



Тема номера: «ПУСТЬ ВЕСНА ПОДАРИТ СЧАСТЬЕ!»



Сегодня

в нашем номере:

- ✓ ГОСУДАРСТВЕННЫЕ И НАРОДНЫЕ ПРАЗДНИКИ В МАРТЕ 2024 **2**
- ✓ ЭТО ВАЖНО ЗНАТЬ! ЦЕННОСТЬ-ДОМИНАНТА МАРТА **3**
- ✓ МЕТОДИЧЕСКАЯ КОПИЛКА ЭКОЛОГИЧЕСКОЕ ВОСПИТАНИЕ ДОШКОЛЬНИКОВ **4**
- ✓ ЭТО ОЧЕНЬ СЕРЬЕЗНО! БЕРЕГИТЕ СЛУХ СМОЛОДУ **5**
- ✓ ЭТО НАДО ЗНАТЬ! ИСТОРИЯ ПРАЗДНИКА «8 МАРТА» ДЛЯ ДЕТЕЙ **6**
- ✓ ВЫ СПРАШИВАЕТЕ-МЫ ОТВЕЧАЕМ! **7**
- ✓ ЭТО ОЧЕНЬ ИНТЕРЕСНО! МАСЛЕНИЦА ИДЁТ, БЛИНЫ ДА МЁД НЕСЁТ **8**
- ✓ ЭТО ОЧЕНЬ ВАЖНО! СЕГОДНЯ ДОШКОЛЬНИК - ЗАВТРА ИЗБИРАТЕЛЬ! **9**
- ✓ МЕТОДИЧЕСКАЯ КОПИЛКА ВОСПИТАНИЕ ДОШКОЛЬНИКОВ СКАЗКАМИ КОРНЯ ЧУКОВСКОГО **10**
- ✓ ГОД СЕМЬИ СЕМЕЙНЫЕ ПРАВИЛА **11**
- ✓ ВНИМАНИЕ! ЭКОЛОГИЧЕСКАЯ АКЦИЯ. ЧАС ЗЕМЛИ **12**



Уважаемые читатели!

На улице еще лежит снег, а по календарю уже весна! И это прекрасное время года открывает всеми любимым праздник **8 МАРТА – Международный женский день**, который посвящен самым любимым и родным женщинам: мамам, бабушкам, сестрам...!

Трогательные стихи, добрые песни и завораживающие танцы – лучший подарок, который мамы могут получить от своих детей.



*Все дети в детском садике
Трудились — не ленились,
Поздравить мам и бабушек
Ужасно торопились.
Мы делали сюрпризы,
Учили танцы, песни.
И вот теперь собрались
В нарядном зале вместе.
Родные и любимые,
Мы всех вас поздравляем!
Чтоб были все счастливыми
Вам от души желаем!*



Уважаемые читатели!

Напоминаем! Интересующие Вас вопросы присылайте на электронную почту: Zukhra-d@yandex.ru, а наши специалисты обязательно ответят на них в следующих номерах газеты в рубрике «ВЫ СПРАШИВАЕТЕ-МЫ ОТВЕЧАЕМ!». Подробнее о правилах приема и размещения ваших статей, фотографий вы можете ознакомиться на последней странице нашей газеты.

Искренне ваша, команда информационно-познавательной газеты "СУПЕРДЕТКИ"

ГОСУДАРСТВЕННЫЕ И НАРОДНЫЕ ПРАЗДНИКИ В МАРТЕ 2024

Согласно Федерального календарного плана
воспитательной работы*



Март

2 МАРТА

Международный день
спички

3 МАРТА

Всемирный день дикой
природы

8 МАРТА

Международный женский
день



11 -17 МАРТА



15 МАРТА

Президентские выборы в
России - 2024

19 МАРТА

День рождения писателя
К.И. Чуковского

25 МАРТА

Праздник семейных
правил

27 МАРТА

Всемирный день театра

30 МАРТА

ЧАС ЗЕМЛИ

ВЗРОСЛЫЕ И ДЕТИ, ЗАПОМНИТЕ!!!

Спички детям не игрушка



Не разрешайте детям самостоятельно пользоваться газовыми и электрическими приборами



Расскажите правила безопасности и проиграйте различные ситуации



Объясните ребенку, что при пожаре в доме ни в коем случае нельзя прятаться, а необходимо выбегать на улицу



Объясните, почему нельзя делать ложные вызовы



Немедленно пресекайте любые игры с огнем

101

Научите ребенка вызывать спасателей



Прячьте спички и зажигалки в недоступные места для ребенка



Возле телефона напишите номера экстренных служб и выучите обязательно с ребенком ваш адрес и мобильные номера



Поделки и игры из спичек и спичечных коробков

Спичечные коробки можно смело поставить на одно из первых мест в списке тех ненужных вещей, которые не выбрасывают, а копят.

Уж очень хорошо эти «картонные кирпичики» подходят для создания самых разных поделок. Танки и автомобили, роботы и дома, шкатулки в несколько ярусов и кукольная мебель...

Уважаемые родители! Проведите время вместе со своим ребенком за таким необычным и интересным занятием



ЭТО ВАЖНО ЗНАТЬ!

ЦЕННОСТЬ-ДОМИНАНТА МАРТА СОГЛАСНО ФЕДЕРАЛЬНОЙ РАБОЧЕЙ ПРОГРАММЫ ВОСПИТАНИЯ



В марте согласно практическому руководству по реализации Программы воспитания, с которым более подробно можно ознакомиться на сайте ИНСТИТУТВОСПИТАНИЯ.РФ

ЦЕННОСТЬ-ДОМИНАНТА — «ЧЕЛОВЕК»

«Облако» ценностей:

забота, доброта, внимание, уважение



В марте воспитательная работа направлена на формирование у дошкольников отношения к ценности «Человек». Особое внимание в работе будет уделено воспитанию у детей стремления заботиться о маме, внимательно относиться и помогать ей.

Ценность дружбы раскрывается в:

- ✓ притчах В.А. Сухомлинского «[Потому что я — человек](#)», «[Трудно быть человеком](#)» и «[Две матери](#)»,
- ✓ рассказе Н. Артюховой «[Трудный вечер](#)»,
- ✓ сказке В. Катаева «[Цветик-семицветик](#)»

РЕКОМЕНДУЕМ ПОСМОТРЕТЬ МУЛЬТФИЛЬМЫ

«Про Василия Блаженного»-

мультфильм рассказывает о необыкновенном человеке, который жил в Москве очень давно и не был ни сильным, ни красивым, ни знаменитым. Хотя, знаменитым он все же был, потому что все его знали и любили. У него не было ни дома, ни одежды, ни работы. Его называли блаженным, потому что ему ничего не было нужно. Зато он был очень добрым и очень любил людей, особенно детей.

В этом и была его сила и богатство — в любви и доброте. А богатства его хватило на то, чтобы построить самый известный и красивый храм в Москве — храм Василия Блаженного.



«Про Ивана дурака» из цикла «Гора самоцветов» -

сказка про то, каким может быть непонятным обычным людям простой и добрый человек. Иван говорит медведю, что он считает, что тот, кто злой — тот и глупый. Очень важная мысль!



РЕЦЕПТ МАРТА

«Помогаем маме и бабушке»

Дорогие родители!

В марте мы предлагаем вам погрузиться в совместный труд, связанный с заботой о маме и бабушке. Прекрасной объединяющей работой для папы и ребенка дома может стать совместная трудовая практика по мытью посуды. Предлагаем вам вместе с ребенком освоить азы труда на кухне — важные алгоритмы мытья посуды. Успехов в домашнем труде!



ПРАКТИКА ПО МЫТЬЮ ПОСУДЫ

Для работы понадобятся: фартуки для взрослого и ребенка, экологичное средство для мытья посуды, губка, полотенце.

Этапы работы:

✓ После одевания фартуков и закатывания рукавов делаем презентацию алгоритма мытья посуды: медленно и спокойно показываем демонстрацию последовательности действий и рассказываем ребенку — что и за чем мы моем. Важно показывать шаг за шагом, акцентируя внимание ребенка на сложных моментах. При необходимости всю процедуру надо повторить еще раз. «Посмотри, пожалуйста, внимательно и запомни — как я мою посуду и ставлю все сушить / вытираю полотенцем! А теперь ты!»

✓ Ребенок пробует повторить сам весь процесс, а вы при необходимости помогаете в сложных моментах, подсказывая следующий шаг. В конце работы не забудьте похвалить и отметить старания ребенка, сказать, что действительно у него уже получилось хорошо и самостоятельно. Поздравляем участников работы с ее завершением!

✓ Каждый следующий раз после еды напоминайте ребенку, что он уже знает, как самостоятельно помыть посуду. Напомните ему следующий шаг и ждите результат. Через несколько проб у него все обязательно получится!

ВАЖНО!

В планировании работы и в практике мытья посуды помогайте ребенку столько, сколько ему надо, но не больше! Предложите ему озвучивать, в каком моменте ему нужна ваша помощь, а в каком он готов действовать сам. Подбадривайте и добавляйте уверенности своему ребенку: «У тебя уже хорошо получается!», «Какие чистые тарелки!». Для облегчения запоминания алгоритма мытья посуды можно сделать на кухне на видном месте плакат с фотографиями или картинками, где будет отображена последовательность — что за чем нужно делать при мытье посуды. Когда весь процесс будет освоен, и ребенок будет делать все сам, обязательно устройте небольшой праздник «Я умею это делать сам!».

Понаблюдайте, удалось ли ребенку перенести усвоенный алгоритм на другие ситуации (например, уборка после другого приема пищи, в гостях у бабушки). Проявляет ли он инициативу, свой замысел в улучшении этого процесса? Предложите ребенку нарисовать/написать алгоритм того, что он уже умеет в мытье посуды для других, младших Детей, которые пока еще не умеют это делать сами. Во время мытья посуды обсудите с ребенком поговорку: «Терпение и труд все перетрут» — почему это именно так. В этой работе вы будете осваивать ценность трудового усилия, навыки хозяина дома, воспитывать бережное отношение к посуде и к труду людей, ее изготовивших, приобретать опыт уборки после еды, осваивать ценность заботы о своих близких, о маме и бабушке. **Успехов!**

МЕТОДИЧЕКАЯ КОПИЛКА

ЭКОЛОГИЧЕСКОЕ ВОСПИТАНИЕ ДОШКОЛЬНИКОВ



*Со Всемирным днем дикой природы,
Всех сердечно поздравляем,
С окружающей средой
Жить в гармонии желаем.
Берегите и цените, то,
что видите вокруг
Помните, природа добрый
И надежный в жизни друг!*

Экологическое воспитание считается сейчас в России приоритетным направлением в работе с детьми. Воспитать ответственного гражданина Земли — значит позаботиться о будущем страны и всей планеты. Чем раньше ребенок впитает в себя экологические знания, тем лучше они будут усвоены и станут неотъемлемой частью его жизненной программы.

3 марта во всем мире отмечается экологический праздник «**Всемирный день дикой природы**». Его празднуют все те, кому не безразлично настоящее и будущее диких животных и растений. Он важен для тех, кто хочет сохранить окружающий мир. Главной целью праздника стало желание обратить внимание общества на красоту дикой природы и напомнить о важности бережного отношения к ней.

ПРИРОДА – ТВОЙ ДРУГ! Береги ее, помогай ей!



ЭТОГО НЕ СЛЕДУЕТ ДЕЛАТЬ В ЛЕСУ!


Давайте поиграем!

Помоги Бельчонку собрать грибы!



РЕКОМЕНДУЕМ ПОСМОТРЕТЬ

Фиксики - Советы - Берегите природу!



Где чей хвост?

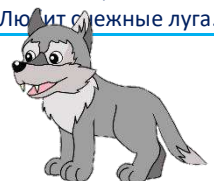




Найди отгадку к загадке?

Все время по лесу рыщет,
Он в кустах кого-то ищет.
Он из кустов зубами щелк,
Кто скажите это - ...

Работающие зверьки
Строят дом среди реки.
Если в гости кто придет,
Знайте, что из лежки вход!

Словно царскую корону,
Носит он свои рога.
Ест лишайник, мох зеленый.
Любит снежные луга.



Искренне ваша, команда информационно-познавательной газеты "СУПЕРДЕТКИ"

ЭТО ОЧЕНЬ СЕРЬЕЗНО!

БЕРЕГИТЕ СЛУХ СМОЛОДУ



3 МАРТА-ВСЕМИРНЫЙ ДЕНЬ СЛУХА

БЕРЕГИТЕ СЛУХ СМОЛОДУ

**ПРИМЕНЯЙТЕ ПРЕПАРАТЫ,
НАЗНАЧЕННЫЕ ВРАЧОМ**



**НЕ ИСПОЛЬЗУЙТЕ
ВАТНЫЕ ПАЛОЧКИ**



**СЛЕДИТЕ, ЧТОБЫ В
УШИ НЕ ПОПАДАЛИ
ИНОРОДНЫЕ
ПРЕДМЕТЫ**



**НЕ ЗАНИМАЙТЕСЬ
САМОЛЕЧЕНИЕМ.
ОБРАТИТЕСЬ К
ЛОТ-ВРАЧУ**



**ОГРАНИЧИВАЙТЕ
ВРЕМЯПРОВЖДЕНИЕ НА
ШУМНЫХ МЕРОПРИЯТИЯХ**



**УСТРАИВАЙТЕ ПЕРЕРЫВЫ В СЛУШАНИИ,
ИЗБЕГАЙТЕ ГРОМКИХ ЗВУКОВ,
ИСПОЛЬЗУЙТЕ НАУШНИКИ С ШУМОПОДАВЛЕНИЕМ**



ВСЕ ЛИ ВЫ
СЛЫШИТЕ?

ПРОВЕРЬТЕ
СЛУХ!



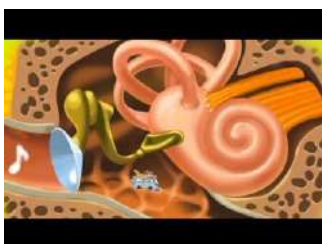
hearWHO

МОБИЛЬНОЕ
ПРИЛОЖЕНИЕ
для проверки
слуха



РЕКОМЕНДУЕМ ПОСМОТРЕТЬ

Ухо. Строение уха - развивающий мультфильм для детей



Наука для детей - Слух | Смешарики Пинкод - Уши для Ушарика



ЧТО КАК ЗВУЧИТ?

КОЛОКОЛЬЧИК



колокольчик звенит:
ДИНЬ-ДИНЬ

ДУДОЧКА



дудочка дудит:
ДУ-ДУ-ДУ

ПАРОХОД



пароход гудит:
ТУ-ТУ-У-У

НОЖНИЦЫ



ножницы режут:
ЧИК-ЧИК

САМОЛЁТ




самолёт летит:
У-У-У

КУКЛА



кукла говорит:
МА-МА

ПАРОВОЗ



паровоз едет:
ЧУХ-ЧУХ

ТЕЛЕФОН



телефон звенит:
ДЗИнь-ДЗИнь



ЭТО НАДО ЗНАТЬ!

ИСТОРИЯ ПРАЗДНИКА «8 МАРТА» ДЛЯ ДЕТЕЙ



Истоки праздника — это очень важно. Даже самым маленьким детям можно рассказать историю о том, как раньше женщинам не разрешали ходить на работу и голосовать, а девочкам — посещать школу и вообще получать какое-либо образование. То есть, это означало, что женской части населения не позволялось принимать активное участие в общественной жизни и как-либо активно проявлять себя.

Считается, что праздник связан с «маршем пустых кастрюль». 8 марта 1857 года в Нью-Йорке женщины, работавшие на текстильных красильнях, протестовали против плохих условий труда и низких зарплат. Марш получил свое название из-за кастрюль, в которые женщины били, требуя предоставить им 10-часовой рабочий день вместо 16-часового, улучшить условия работы и узаконить равные права для женщин и мужчин.

Позднее женщины продолжали протестовать. В феврале 1909 года женщины Нью-Йорка снова вышли на улицы с требованием равной оплаты труда и предоставлением женщинам права голосовать, выступали против ужасных условий труда. Тогда особенно громко звучали протесты против использования детского труда.

В следующем году на Женской конференции немецкие социалистки и небезызвестная коммунистка Клара Цеткин на пару с Розой Люксембург выступили с идеей, что необходим праздник, который бы продвигал равные права для женщин во всем мире. Тогда было решено избрать один общий женский день для многих стран. Женщины разных стран договорились, что именно в этот день будут напоминать мужчинам, что женщин надо уважать.



Клара Цеткин

Впервые Международный женский день был проведен 19 марта 1911 года в Германии, Австрии, Дании и некоторых других европейских странах. Эта дата была избрана женщинами Германии. В Советском Союзе 8 марта длительное время было обычным рабочим днем. Но 8 мая 1965 года, накануне 20-летия Победы в Великой Отечественной войне, Международный женский день был объявлен праздничным.

В 1977 году ООН (Организация Объединенных Наций) объявила 8 марта днем борьбы за женские права — Международным женским днем. Этот день объявлен национальным выходным во многих странах.



Роза Люксембург

Уважаемые взрослые!

Обратите внимание на то, что в этот день мы поздравляем всех мам и бабушек, а также всех девочек. Отдельно упомяните, что есть день матери как самостоятельный праздник.

Поговорите об известных женщинах, которые вдохновляют вас и ваших детей. Предметом разговора могут стать как известные писательницы, так и ученые. Любимые женские персонажи фильмов и мультфильмов тоже могут подойти.

Полезным подспорьем может стать книга Франчески Кавальи и Элены Фавилли «Сказки на ночь для юных бунтарок. 100 вдохновляющих историй о невероятных женщинах».

Можно предложить детям обсудить, что было бы, если бы до сих пор женщинам и девочкам не разрешалось учиться и ходить на работу. В поиске ответов на эти вопросы дети смогут порассуждать о меняющейся картине мира, а вы обязательно получите новое видение ситуации, которое поможет вам лучше узнать своих детей и, возможно, самих себя.

МИЛЫХ ЖЕНЩИН ПОЗДРАВЛЯЕМ!



ВЫ СПРАШИВАЕТЕ – МЫ ОТВЕЧАЕМ!**ОТВЕТЫ НА ПОСТУПИВШИЕ ВОПРОСЫ В АДРЕС ГАЗЕТЫ «СУПЕРДЕТКИ»**

ВОПРОС от родителей воспитанника старшей группы

Почему ребёнку трудно управлять своим поведением?

ОТВЕТ: Здравствуйте! Ребёнку 5-6 лет трудно управлять своим поведением, потому что у него ещё недостаточно развита воля. Произвольным, т.е. управляемым должно быть не только внешнее поведение, но и умственная деятельность ребёнка: внимание, память, мышление. Ребёнку необходимо уметь наблюдать, слушать, запоминать, добиваться решения поставленной учителем задачи. Для развития у дошкольника воли необходимо помочь ему устанавливать отношения между целью действий и их мотивами.



ВОПРОС от родителей воспитанницы подготовительной к школе группы

Нужно ли беседовать с ребёнком на тему «Школа»?

ОТВЕТ: Даже при наличии у ребёнка необходимого запаса знаний, навыков, умений, уровня интеллектуального, волевого развития, ему трудно будет учиться, если нет необходимой готовности к социальной позиции школьника.

Положительное отношение к школе включает как интеллектуальные, так и эмоционально – волевые компоненты, стремление занять социальное положение: стать школьником. Не только понять, но и принять важность школьного обучения, уважения учителя, товарищей по школе.

Родителям важно знать уровень сформированности положительного отношения к школе, чтобы определить путь формирования интереса к ней.

Сознательное отношение к школе связано с расширением и углублением представлений об учебной деятельности, с созданием эмоционального отношения.

Сообщаемый материал о школе детям должен быть не только понят и прочувствован, пережит ими.

Расскажите о своих любимых учителях, прочтите рассказы о школе, посмотрите фильм. Это будет активизировать его сознание, чувство, создаст положительную установку на учёбу в школе.



ПОМОГИ ЮЛЕ СОБРАТЬ ПОРТФЕЛЬ, А ДЛЯ ЮРЫ ОСТАВЬ ИГРУШКИ!



С уважением, педагог – психолог ГБДОУ детского сада № 64 - Максимова С. А.

ЭТО ОЧЕНЬ ВЕСЕЛО!

МАСЛЕНИЦА ИДЁТ, БЛИНЫ ДА МЁД НЕСЕТ



11 – 17 МАРТА 2024

14 марта в разгар масленичной недели мы принимали гостей - учащихся Педагогического колледжа № 1 имени Н.А. Некрасова, которые провели мастер-класс по изготовлению домашней куклы «Масленичка» с детьми подготовительной к школе группы и их родителями. В теплой, доброжелательной обстановке наши ребята научились изготавливать куклу из джута с использованием технологии без шитья.



Также в детский сад мы привезли коллекцию обереговых славянских кукол, выполненных на занятиях ОДО. Все участники с огромным интересом слушали рассказ о значении оберега и любовались необычными куклами.



РЕКОМЕНДУЕМ ПОСМОТРЕТЬ

Масленица - Смешарики



Бурёнка Даша.

Масленица с Бурёнкой Дашей



Новое ПРОСТОКВАШИНО - Масленица



Дорогие взрослые!

Предлагаем вам занимательную легенду о маленькой Масленице, которая спасла детскую группу во время путешествия. *Жила-была Масленица, дочка Мороза. Ходила он по лесу, снегом любовалась, животных согревала. Но не было друзей у неё, а приключений и занятий ярких ей хотелось. В один из дней из одного города России в другой отправилась команда детей. Смелые они были и решили без старшего сопровождающего пойти. День ходили, два ходили и заблудились. Но тут на пути в их жизни появилась Масленица. Испугались они её сначала, так как она уже не маленькой была. Годами Масленица детей себе искала. Но как встретила масляная красавица детей, то решила им помочь добраться до места нужного с радостью. Только условие одно поставила – неделю дети должны были в доме Масленицы играть, частушки петь, блинами угощаться. Так и появилась традиция у детей – приходить в конце зимы к Масленице, чтобы веселиться и настроение поднимать.*

ПЕЧЕМ БЛИНЫ

Классический рецепт блинов: мука, яйца, молоко, сахар, соль, растительное масло.

1. В глубокой миске смешать муку, яйца, молоко, сахар, соль и растительное масло.
2. Хорошо перемешать венчиком до однородности.
3. Вылить тесто на сковороду и жарить блины на среднем огне.
4. Перевернуть блин, когда он зарумянится.
5. Готовый блин выложить на тарелку.

ВЕРДИТЕЛЫ
4-5 яиц, 1 стакан молока, 100 г сливочного масла, 1 стакан муки, 1 ст. ложка растительного масла, 1 ст. ложка сахара, 1 ч. ложка соли.

ПЕЧЕНЬ
Берем сливочное масло, добавляем сахар, яйца, муку, молоко, растительное масло. Хорошо перемешиваем.

ТВОРОЖНАЯ НАПИЧКА С СУХОФРУИТАМИ
250 г творога, 100 г сметаны, 1 ст. ложка сахара, 1 ст. ложка муки, 1 ст. ложка растительного масла, 1 ст. ложка изюма, 1 ст. ложка кураги, 1 ст. ложка чернослива.

РЫБНАЯ НАПИЧКА
2 яйца, 100 г сметаны, 1 ст. ложка сахара, 1 ст. ложка муки, 1 ст. ложка растительного масла, 1 ст. ложка рыбы.

С НАПОЛНИТЕЛЕМ И БЕЗНАПОЛНИТЕЛЕМ
250 г творога, 100 г сметаны, 1 ст. ложка сахара, 1 ст. ложка муки, 1 ст. ложка растительного масла.

ПЕЧАЕМ ТЕСТО
1. В глубокой миске смешать муку, яйца, молоко, сахар, соль и растительное масло.

Искренне ваша, команда информационно-познавательной газеты "СУПЕРДЕТКИ"



ЭТО ОЧЕНЬ ВАЖНО!

СЕГОДНЯ ДОШКОЛЬНИК - ЗАВТРА ИЗБИРАТЕЛЬ!



«МОЛОДЫЕ ИЗБИРАТЕЛИ – БУДУЩЕЕ РОССИИ»

15 МАРТА – Президентские выборы в России - 2024

Вернувшись после выходных, ребята долго рассказывали о том, как они вместе с родителями ходили голосовать на избирательные участки нашего родного города. Кто - то голосовал дома, а кто - то онлайн, используя портал Государственных услуг.

Мы обсудили с детьми это важное событие «Выборы президента страны» Дети задавали разные вопросы по теме, пытались понять весь процесс голосования. И вот что мы выяснили!

ЧТО ТАКОЕ ВЫБОРЫ?

Выборы – это когда граждане страны сами выбирают, кто будет представлять их интересы и принимать решения от их имени в разных органах государственной власти.

КАКИЕ БЫВАЮТ ВЫБОРЫ?


Выборы бывают местные и такие, в которых участвует вся страна. Например, раз в шесть лет, мы выбираем Президента России.

КТО МОЖЕТ УЧАСТВОВАТЬ В ВЫБОРАХ?

Каждый **гражданин, которому исполнилось 18 лет** может прийти на выборы и проголосовать. Это **избиратели**.

КАК ПРОХОДЯТ ВЫБОРЫ?

Избиратель приходит на **избирательный участок по месту жительства**. Он предъявляет избирательной комиссии **паспорт** и ему выдают **бюллетень**, в которой написаны фамилии, имена и отчества кандидатов – тех людей, которые хотят быть избранными, например, президентом или депутатом.



Избиратель заходит в **кабину для голосования** и в бюллетене, отмечает того, кому он больше всего доверяет и опускает бюллетень в **избирательную урну**.

Голосование тайное, никто не должен знать, за кого вы голосуете, поэтому в кабину можно входить только по одному.

Когда закончится время, отведенное на выборы, все урны вскрывают и подсчитывают, сколько голосов получил тот или иной кандидат. Побеждает кандидат, набравший большее число голосов.

КТО ПОДСЧИТЫВАЕТ ГОЛОСА?

Избирательные комиссии по всей стране ведут подсчет голосов. За ходом выборов и подсчетов голосов следят специальные люди – **наблюдатели**.

ПОЧЕМУ НАДО УЧАСТВОВАТЬ В ВЫБОРАХ?

Участие в выборах – это право, а не обязанность, но участвовать в них важно и нужно! Ведь именно от нашего решения зависит, как мы будем жить в будущем!



В понедельник, 18 марта, стали известны предварительные итоги голосования на выборах президента России.

Выборы главы государства проходили с 15 по 17 марта.

Впервые они проводились в течение трех дней и с использованием дистанционного электронного голосования (ДЭГ), которое было доступно примерно в трети регионов страны.

В избирательный бюллетень были внесены четыре зарегистрированных участника:

- ✓ Владислав Даванков (партия «Новые люди»),
- ✓ Владимир Путин (самовыдвиженец),
- ✓ Леонид Слуцкий (партия ЛДПР),
- ✓ Николай Харитонов (КПРФ).

ИТОГИ ВЫБОРОВ ПРЕЗИДЕНТА РФ – 2024



**ВМЕСТЕ МЫ СИЛА –
ГОЛОСУЕМ ЗА РОССИЮ!**



МЕТОДИЧЕСКАЯ КОПИЛКА

ВОСПИТАНИЕ ДОШКОЛЬНИКОВ СКАЗКАМИ КОРНЕЯ ЧУКОВСКОГО



19/ 31 МАРТА – ДЕНЬ РОЖДЕНИЯ К.И.ЧУКОВСКОГО



Корней Иванович Чуковский (1882 - 1969) по праву считается одним из любимых детских писателей. На протяжении всей своей жизни он общался с детьми, интересовался тем, о чём они говорят, думают, переживают, писал для них стихи и прозу, переводил лучшие образцы мировой детской поэзии. И всё же главным вкладом К. Чуковского в отечественную детскую литературу были и остаются его стихотворные сказки, адресованные самому маленькому читателю и ставшие "неотъемлемым атрибутом детства". Это уникальный целостный мир, который "является своеобразной моделью Вселенной", как отмечает в своей статье о сказках Чуковского Е. М. Неёлов.

Именно поэтому они представляют собой нечто больше, чем просто занимательные истории для маленьких детей - сказки Чуковского становятся способом познания мира.

Первая сказка К. Чуковского - "**Крокодил**" - написана в 1916 г. Уже в этом произведении отчётливо проступают те черты, которые затем станут стержнем сказочной Вселенной К. Чуковского. В основе сюжета - "страшная история" про "девочку Лялечку", завершающаяся её чудесным спасением "удальным героем" Ваней Васильчиковым.



С этим типом сюжета читатель встретится ещё не раз - например, в сказках "**Муха-цокотуха**" и "**Тараканище**".



В процессе развития сюжета друг друга сменяют два постоянных мотива сказок К. Чуковского: страшное и смешное. И то, и другое - прежде всего инструмент: напугать или рассмешить читателя - вовсе не самоцель.


Исследователи творчества К. Чуковского приходят к выводу, что страх в его сказках становится средством воспитания в ребёнке способности

сочувствовать, сопереживать героям. Кроме того, читая эти сказки, ребёнок учится свои страхи преодолевать, ведь тот мир, который раскрывает перед ним автор, по определению добр. Не случайно многие сказки открываются или, напротив, завершаются картиной всеобщего веселья, праздника. Именно поэтому, знакомясь с удивительным миром К. Чуковского в самом раннем возрасте, дети получают первоначальные представления о добре и зле, о том, как устроен мир и каким должен быть человек.

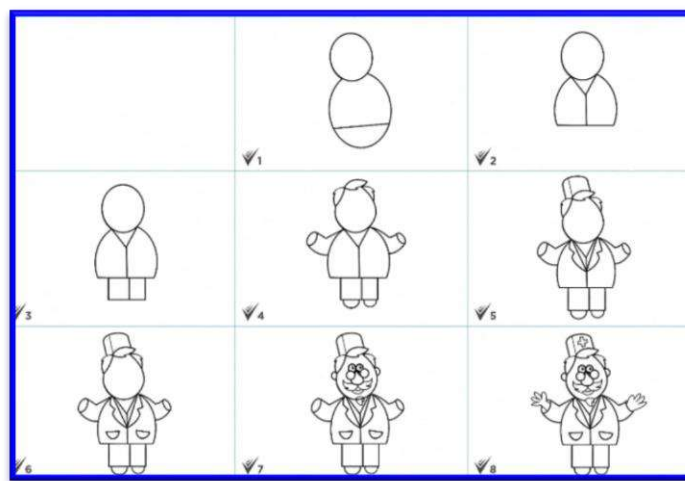
Волшебство сказок Корнея Чуковского вновь зажжет огоньки в сердцах маленьких детей.

Дошкольное детство – очень важный этап в воспитании внимательного, чуткого читателя, любящего книгу, которая помогает ему познавать окружающий мир и себя в нем, формировать нравственные чувства и оценки, развивать восприятие художественного слова.

Любой дошкольник является читателем, даже если он не умеет читать, а только слушает чтение взрослых. Но он выбирает, что будет слушать, он воспринимает то, что слышит, если ему интересно.



Чтобы всегда оставаться здоровым, не забывай придерживаться добрых советов Мойдодыра и конечно же доктора Айболита!



Искренне ваша, команда информационно-познавательной газеты "СУПЕРДЕТКИ"

ГОД СЕМЬИ

СЕМЕЙНЫЕ ПРАВИЛА



СЕМЬЯ – это маленькое общество, и для сохранения этого общества крепким и счастливым требуется соблюдать несложные правила.

ГЛАВНЫЙ ЗАКОН СЕМЬИ

Все заботятся о каждом члене семьи, а каждый член семьи в меру своих возможностей заботится обо всей семье.

Дети должны твердо усвоить этот закон!

Воспитание ребенка в семье – это непрерывное приобретение им жизненного опыта. Главное средство воспитания ребенка – это ежедневный пример родителей.

Именно в семье формируются общеловеческие ценности – честность, доброта, верность, великодушие, самоотверженность.

Нравственные нормы, правила, мораль закладываются в семье в первые пять лет жизни человека.

2024
ГОД СЕМЬИ

СЕМЕЙНЫЙ ЭТИКЕТ

- ✓ Создайте в семье благоприятную атмосферу. Говорите ребенку, что любите его.
- ✓ Чаще разговаривайте с ребенком. Научитесь слушать его, не перебивая, проявляя терпение и такт.
- ✓ Не огораживайте ребенка от обязанностей и проблем. Разрешайте ему самому принимать решения.
- ✓ Не кричите друг на друга и ребенка.
- ✓ Наказывайте ребенка, не унижая, а сохраняя его достоинство, вселяя надежду на исправления.
- ✓ Сдерживайте обещания данные ребенку. Не обещайте того, что не можете выполнить.
- ✓ Хвалите ребенка за старательность.
- ✓ Воспитывайте у ребенка доброжелательное отношение к миру.

НАЙДИ ТЕНЬ «МОЯ СЕМЬЯ»**ПОМНИТЕ!**

Если ребенок растёт в ТЕРПИМОСТИ,
Он учится ПРИНИМАТЬ ДРУГИХ.
Если ребёнка ПОДБАДРИВАЮТ,
Он учится ВЕРИТЬ В СЕБЯ,
Если ребёнка ХВАЛЯТ,
Он учится БЫТЬ БЛАГОДАРНЫМ.
Если ребёнок РАСТЁТ В ЧЕСТНОСТИ,
Он учится БЫТЬ СПРАВЕДЛИВЫМ,
Если ребёнок РАСТЁТ В БЕЗОПАСНОСТИ,
ОН учится ВЕРИТЬ В ЛЮДЕЙ.

**ПРАВИЛА
ЗДОРОВОЙ СЕМЬИ****ЗНАЙТЕ!**

Если ребёнка ПОСТОЯННО КРИТИКУЮТ,
Он учится НЕНАВИДЕТЬ.
Если ребёнок РАСТЁТ ВО ВРАЖДЕ,
Он учится АГРЕССИВНОСТИ.
Если ребёнка ВЫСМЕИВАЮТ,
Он становится ЗАМКНУТЫМ.
Если ребёнок РАСТЁТ В УПРЁКАХ,
Он учится жить С ЧУВСТВОМ ВИНЫ.

ЭТО ОЧЕНЬ УВЛЕКАТЕЛЬНО

ВОЗРОЖДАЕМ ТРАДИЦИИ ДОМАШНЕГО ТЕАТРА



2024
ГОД СЕМЬИ

Дорогие родители!

Как у любого интересного явления в нашей жизни, у детского театра есть своя история возникновения. Еще пару веков назад, как это ни странно, даже такого понятия практически не существовало. Точно так же, как не было, например, специальной детской одежды — она в точности повторяла фасоны и моду одежды взрослой (с необходимыми поправками на рост и детские пропорции). До революции российские дети ходили на кукольные представления и во взрослый театр, ставили собственные любительские спектакли в гимназиях и на даче и таким образом получали представление о сути театральной игры как таковой.

ДЕТСКИЙ ДОМАШНИЙ ТЕАТР

В последней трети XVIII столетия в России зародился детский домашний театр, создателем которого являлся известный русский просветитель и талантливый педагог А.Т. Болотов. В XIX веке оживляемые куклы не утратили всеобщего расположения, однако их все чаще относили к детским развлечениям. В образованных кругах было принято приглашать на детские праздники кукольника, а иногда и своими силами давать кукольные спектакли. В дореволюционном домашнем театре кукол можно выделить три типа представлений, которые дошли до наших дней.



Первый тип — детский кукольный спектакль, сделанный почти без участия взрослых. Отношение взрослых поощрительное, но пассивное, основная их роль — роль зрителей. Это спектакль-игра, спектакль, в котором ребенку предоставляется полная свобода.



Второй тип — кукольный спектакль для детей, устраиваемый взрослыми. Роль взрослых становится более активной. Инициатива переходит в их руки. Домашняя кукольная сцена используется в целях воспитания образования; спектакль получает педагогическую направленность. Дети и взрослые меняются местами: дети все чаще становятся зрителями, взрослые — исполнителями и авторами пьес.

Третий тип — представление взрослых для взрослых. В домашнем театре воплощают и развивают эстетические концепции, инсценируют лучшие образцы литературы и драматургии, начинают затрагивать политические и социальные темы. Домашний театр привлекает внимание артистической интеллигенции и становится центром театрального эксперимента. Его работа приобретает полупрофессиональный, студийный характер.



ТЕАТРАЛЬНЫЕ КУКЛЫ ИЗ ПЕРЧАТОК И РУКАВИЧЕК

Вы уже знаете, что в марте воспитательная работа в нашем детском саду направлена на раскрытие ценности «Человек». В этой важной, но очень сложной, деликатной работе большую помощь оказывает детский театр. Советуем вам дома вместе с детьми смастерить театральные куклы и разыграть с их помощью сюжеты любимых мультфильмов, литературных произведений и даже семейных событий. К началу весны в каждом доме скапливаются распарованные перчатки и рукавички, поэтому очень интересным решением будет изготовление театральных кукол из перчаток и рукавичек.





ВНИМАНИЕ! ВНИМАНИЕ! ВНИМАНИЕ!

ЭКОЛОГИЧЕСКАЯ АКЦИЯ. ЧАС ЗЕМЛИ

Весной мы отмечаем сразу **три экологических всемирных праздника**, посвященных нашей планете земля

ДЕНЬ ЗЕМЛИ – 20 марта

ЧАС ЗЕМЛИ – последняя суббота марта

ДЕНЬ МАТЕРИ ЗЕМЛИ – 22 апреля

Праздники учреждены, чтобы напомнить всем жителям Земли, что планета – наш общий дом

Празднуя день своей планеты, необходимо всерьез задуматься о проблемах окружающей среды и о том, как можно улучшить жизнь в нашем общем и таком хрупком доме.

Мы должны беречь экосистему своей планеты, от которой зависит благополучие человека и состояние всего живого на Земле, так как уже на сегодняшний день огромное количество животных и растений находятся под угрозой исчезновения



Флаг Дня Земли



Дата праздника специально приурочена ко дню весеннего равноденствия. Ведь именно в эту пору планета меняет свой биологический ритм, происходит пробуждение и обновление природы.

У Дня Земли есть свой флаг, представляющий собой фотографию нашей планеты из космоса.

Официальным символом Дня Земли выбрана буква из греческого алфавита θ (тета), которая изображается на белом фоне.

Во многих странах в День Земли в течение минуты звонит Колокол Мира. его звон символизирует мир, дружбу и солидарность всех обитателей Земли.

День Земли активно поддерживают Космонавты, которым лучше всех известно, какой прекрасной и беззащитной выглядит наша Земля из космоса.

ДЕНЬ ЗЕМЛИ

Символ Дня Земли



ДЕНЬ МАТЕРИ ЗЕМЛИ

Традиция праздника День Матери Земли – высадка зеленых насаждений. Таким образом мы вносим посильный вклад в сохранение леса – «легких» нашей планеты

ОТЧЕГО ГРУСТИТ ПЛАНЕТА?



ЧАС ЗЕМЛИ

В последнюю субботу марта ежегодно проводится экологическая акция «Час Земли», которую организует Всемирный Фонд дикой природы.

Время проведения акции с **20.30 до 21.30**. участники акции на один час отключают свет в своих домах и не используют бытовые электроприборы, чтобы таким образом привлечь внимание общества к вопросу изменения климата и другим важным экологическим проблемам.

Смысл акции – повышение интереса людей к экологии и проблемам климатических изменений на планете



Искренне ваша, команда информационно-познавательной газеты "СУПЕРДЕТКИ"

КОНТАКТНАЯ ИНФОРМАЦИЯ



Создатели газеты: рабочая группа ГБДОУ детский сад № 64
Главные редакторы: Адильханова Зухра Чингисхановна (старший воспитатель), Балакирева Полина Валерьевна (воспитатель)

Издательский дом: ГБДОУ детский сад № 64 Красносельского района СПб

Местонахождение: 198330, Санкт-Петербург, Ленинский проспект, дом 93, корпус 3, литер А

Официальный сайт: <http://dc64krs.my1.ru/>

E-mail: detsad64kr@obr.gov.spb.ru

Телефон: (812) 246-79-76



С нетерпением ждем ваших писем на e-mail: Zukhra-d@yandex.ru (Текст в электронном виде на русском языке в формате .doc, .docx объёмом не более 400 слов. Шрифт – Times New Roman, размер шрифта –14, выравнивание текста – по ширине, междустрочный интервал – одинарный.

В теме письма необходимо указать: «СУПЕРДЕТКИ», ФИО родителя/законного представителя и ФИ ребенка, название работы (статьи, игры, фото и т.д.) Фотографии должны быть: оригинальными, авторскими, качественными (то есть надлежащего размера - не менее 4Мпикс, без брака при съемке и дефектов сжатия файла), соответствовать заявленной теме. Прикрепляются к письму отдельными файлами)



НАШ ЛЮБИМЫЙ ДЕТСКИЙ САД

